



**Elävät Kaupunkikeskustat ry**

# **Keskusten elinvoimaluvut 2016**

Keskusten elinvoimalukutaulukko ja diagrammit

17:sta kaupunkikeskustasta



Allin City App



# ELINVOIMALASKENNAN TULOKSET 2015-2016

08/2015 - 05/2016

	As.luku x 1000	La-liikkeet	Ravintolat	La yht.	Arkiyritykset	Tyhjät	Remontissa	All in	Elinvoima-luku	SaFe %	BusRe%	Black hole %
Helsinki	630.2	1271	601	1872	803	137	78	2890	2.756	64.8	67.9	4.7
Tampere	225.3	616	325	941	423	102	37	1503	3.724	62.6	65.5	6.8
Turku	186.3	566	247	813	443	146	14	1416	3.581	57.4	69.6	10.3
Jyväskylä	137.4	249	108	357	223	80	5	665	2.016	53.7	69.7	12
Lahti	103.9	275	101	376	301	108	3	788	2.677	47.7	73.1	13.7
Kouvola	85.9	115	50	165	153	50	13	381	1.339	43.3	69.7	13.1
Pori	85.4	216	75	291	247	76	17	631	2.518	46.1	74.2	12
Lappeenranta	72.9	196	90	286	146	95	15	542	2.62	52.8	68.5	17.5
Seinäjoki	61.5	151	62	213	118	21	7	359	3.12	59.3	70.9	5.8
Mikkeli	54.7	153	47	200	170	16	4	390	3.365	51.3	76.5	4.1
Kokkola**	47.8	157	39	196	122	39	0	357	3.3	54.9	80.1	10.9
Hyvinkää	46.5	166	62	228	148	75	0	451	3.289	50.6	72.8	16.6
Savonlinna	35.9	98	30	128	105	40	5	278	2.449	46	76.6	14.4
Tornio-Haaparanta*	32.4	131	41	172	115	49	1	337	3.799	51.0	76.2	14.5
Iisalmi	22	84	35	119	90	33	2	244	3.885	48.8	70.6	13.5
Kemi	21.8	78	37	115	96	39	2	252	3.492	47.1	67.8	15.5
Heinola	19.6	69	14	83	84	30	3	200	2.706	41.5	83.1	15
<b>keski-arvo (n=17)</b>									<b>2.98</b>	<b>51.7</b>	<b>72.5</b>	<b>11.8</b>

\* tiedot kerätty 08/2015

\*\* Luvut kerätty manuaalisesti

## TERMIEN JA LUKUJEN SELITYKSET\*

La-liikkeet	Satunnaisen kuluttajan lauantaina saavutettavissa olevat palveluyritykset (pl. ravintolat)
Ravintolat	Ravintolat ja kahvilat, jotka auki lauantaina
La yht.	La-yritykset = Lauantai-liikkeet + Ravintolat
Arkiyritykset	Liiketilat, jotka eivät ole auki satunnaiselle kuluttajalle lauantaisin
Tyhjät	Tyhjillään olevat liiketilat / kausiluonteisesti suljetut (kesä)
Remontissa	Remontissa olevat tilat, jotka ovat mahdollisesti avautumassa asiakkaille
All in	Kaikki liiketilat yhteensä
As.luku X 1000	Asukasluku tuhansina
Elinvoimaluku	La yht. - Tyhjät / as.luku x 1000
SaFe %	Lauantaiyritysten osuus kaikista liiketiloista (kriittinen alaraja 50%)
BusRe %	Lauantai-liikkeet / La yht. (ml. ravintolat) (kriittinen alaraja 50 %)
Black hole %	Tyhjien liiketilöiden osuus kaikista liiketiloista (Tyhjät / All in)

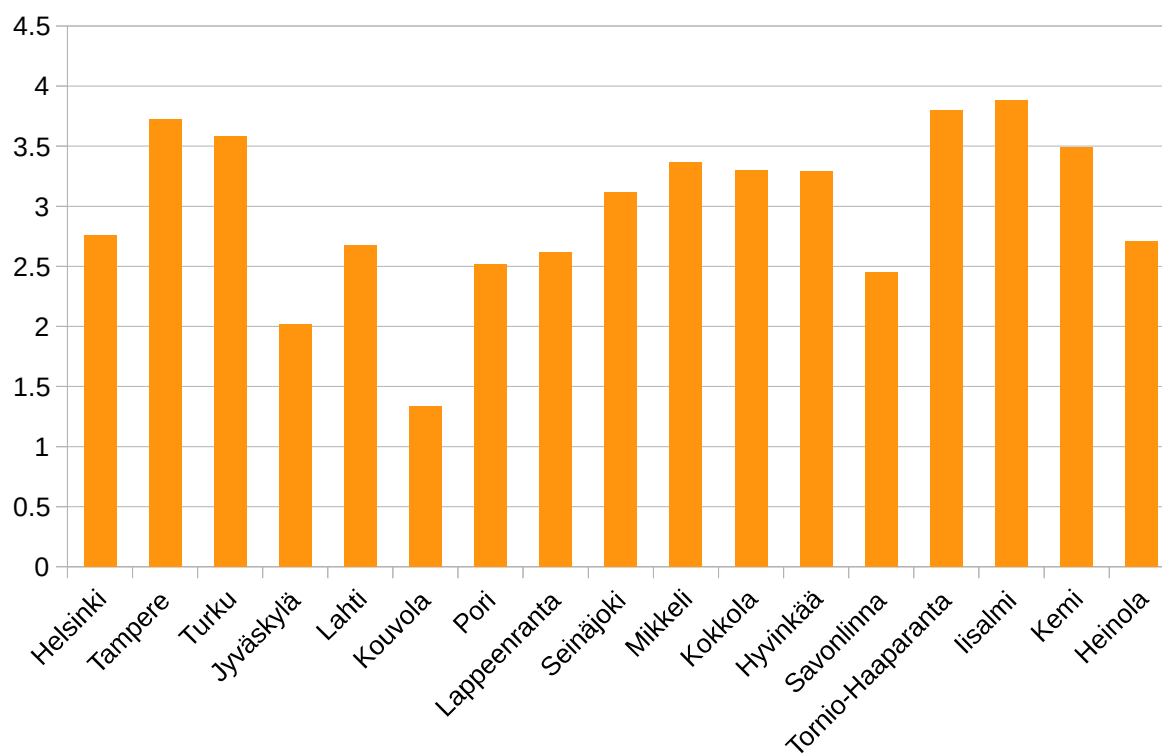
## ELÄVÄN KESKUSTA-ALUEEN MÄÄRITELMÄT\*

Laskennassa ovat mukana kaikki kivijalkaliiketilat (oma ovi kadulle) ja kauppakeskusten liiketilat *elävän keskustan* (1) alueelta (1) *Elävän keskustan* laskenta-alue määrittynyt *elävän ydinkeskustan* (2) perusteella (n. 200 m etäisyys ns. *kuumista kortteleista*) (2) *Elävä ydinkeskusta* rajautuu ns. *kuumien kortteleiden* (3) perusteella (3) *Kuuma korttelisivu* on sellainen, jossa la-yritysten osuus on väh. 50 % liiketiloista

\* Termit ja määritelmät ALLin / Martti Wilhelms

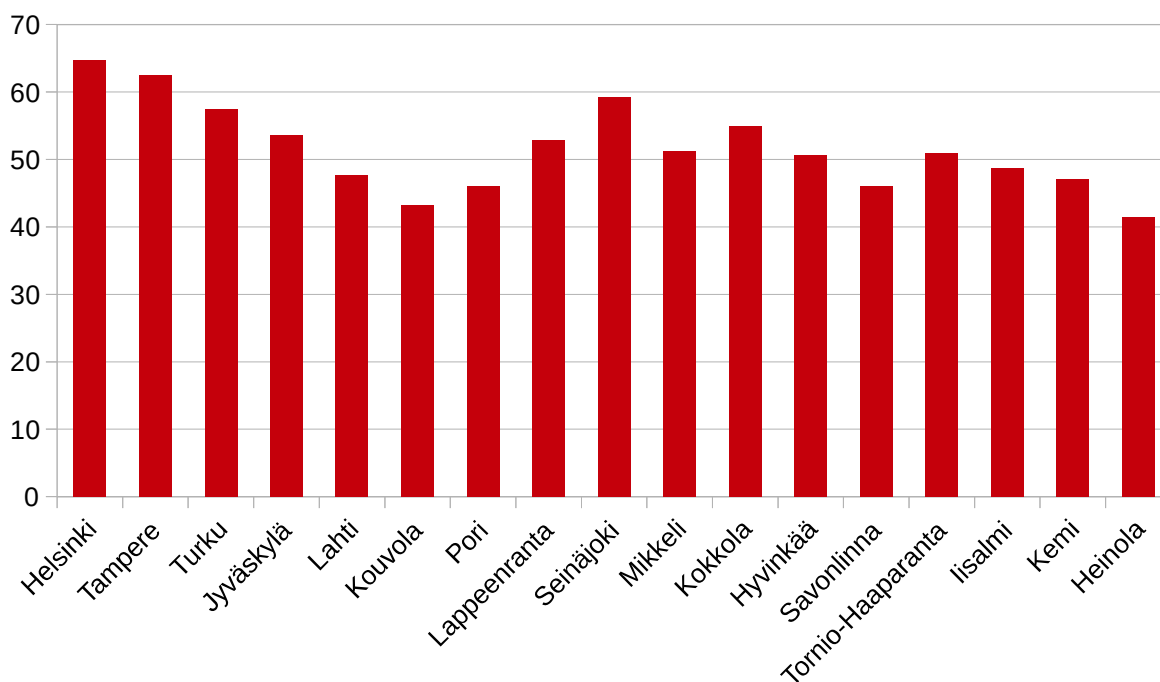
## Elinvoima-luku

Lauantaiyritykset (ml. ravintolat) - tyhjät liiketilat / asukasluku (x 1000)

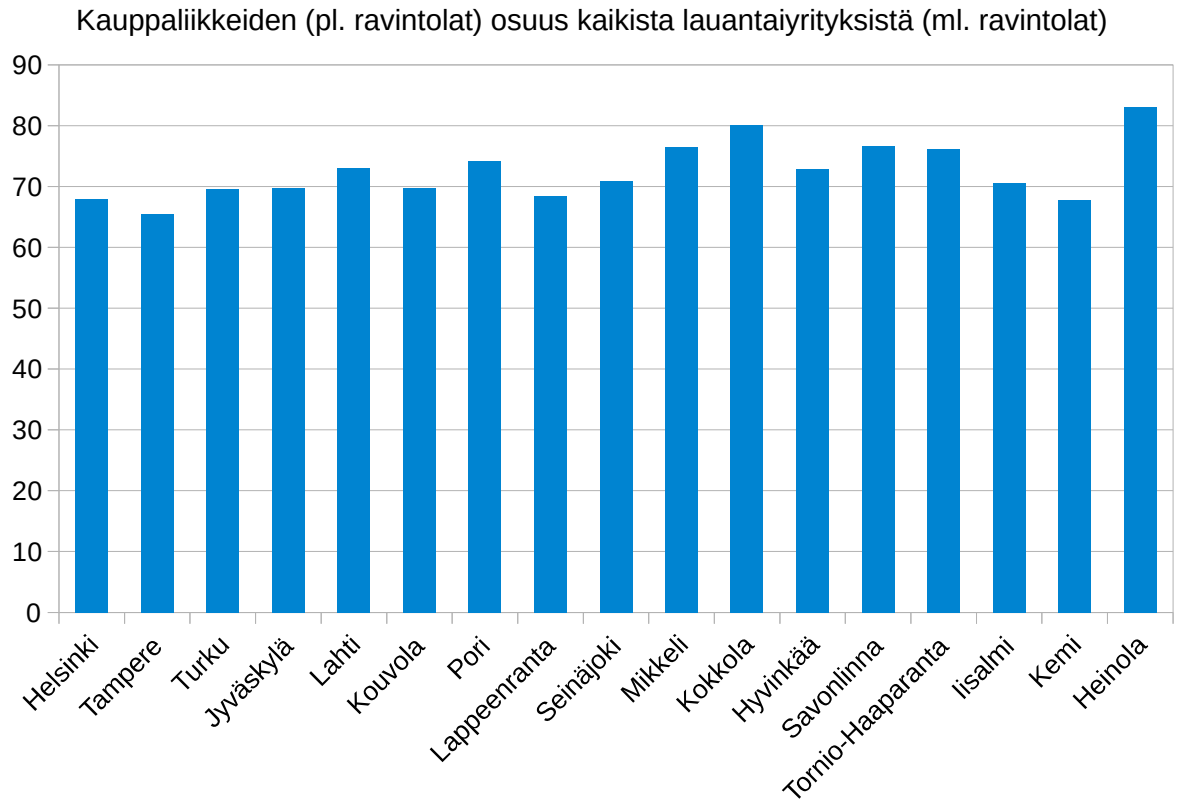


## SaFe %

Lauantaiyritysten osuus kaikista liiketiloista



## BusRe %



## Black hole %

